

عنوان گزارش:

گزارش عملکرد سال - ۱۴۰۰

۱۴۰۰
تولید؛ پشتیبانی؛ مانع زدایی ها



ICT PARK



شناسنامه گزارش

شماره نسخه:	عنوان گزارش: گزارش عملکرد شش ماه اول سال - ۱۴۰۰		
تاریخ ارائه گزارش: ۱۴۰۰/۰۷/۲۸	نوع گزارش:	کد گزارش*:	
کد طرح*:	عنوان طرح:		
کد پروژه*:	عنوان پروژه:		
تاریخ پایان:	تاریخ شروع:		
شماره و تاریخ قرارداد:	کد اعتبار*:		
ناظر / ناظرین:	مجری: امور شبکه تاد		
تهیه کننده / تهیه کنندگان: شبکه تاد			
نام و نشانی مجری:			
نام و نشانی حمایت کننده:			
ملاحظات:			
چکیده:			
کلمات کلیدی:			
زبان گزارش:	وضعیت گزارش:		
تعداد صفحات:	وضعیت دسترسی*:		

*. عناوین ستاره‌دار توسط پارک فناوری اطلاعات و ارتباطات تکمیل می‌شود.

فهرست مطالب

مقدمه

Error! Bookmark not defined.

۱	پرسنل شبکه تاد و ستاد پارک فاوا- همکار در امور شبکه	۶
۲	اهم اقدامات انجام شده در شبکه تاد	۷
۲-۱	اهم اقدامات شبکه تاد در توسعه شبکه در یک نگاه	۷
۲-۲	اجرای برنامه ارزیابی میانی گزنت فناوری جوانه- فراخوان آزمایشی	۷
۲-۲-۱	اهم اقدامات شبکه تاد در اجرای برنامه ارزیابی میانی گزنت فناوری- جوانه- فراخوان آزمایشی	۷
۲-۳	اجرای برنامه گزنت فناوری جوانه- اولین فراخوان گزنت جوانه	۸
۲-۳-۱	اهم اقدامات شبکه تاد در اجرای برنامه گزنت فناوری- جوانه- فراخوان اول	۸
۲-۴	فراخوان گزنت فناوری جوانه- مرحله دوم	۱۰
۲-۴-۱	اهم اقدامات شبکه تاد در اجرای برنامه گزنت فناوری- جوانه- دومین فراخوان	۱۰
۲-۱	اجرای برنامه گزنت رشد-فراخوان اول	۱۰
۲-۱-۱	اهم اقدامات شبکه تاد در اجرای برنامه گزنت- رشد-فراخوان اول	۱۰
۲-۲	فراخوان برنامه گزنت رشد- مرحله دوم	۱۱
۲-۲-۱	اهم اقدامات شبکه تاد در اجرای برنامه گزنت رشد-فراخوان دوم	۱۱
۲-۳	فراخوان برنامه گزنت شکوفایی- مرحله آزمایشی	۱۲
۲-۳-۱	اهم اقدامات شبکه تاد در اجرای برنامه گزنت شکوفایی- فراخوان آزمایشی	۱۲
۲-۴	برنامه دوره‌های آموزشی مهارت محور منجر به کارآفرینی	۱۲
۳	اطلاعات عملکردی شبکه تاد در آیینہ آمار و ارقام	۱۴
۳-۱	اطلاعات اعضاء شبکه تاد	۱۴
۳-۲	برنامه گزنت جوانه	۱۹
۳-۳	برنامه گزنت رشد	۲۰
۳-۴	سایر اطلاعات عملکردی واحدی در آیینہ آمار و ارقام	۲۱
۳-۴-۱	عملکرد توسعه شبکه	۲۱
۳-۴-۲	عملکرد برنامه گزنت جوانه- فراخوان اول	۲۱
۴	اهم تصاویر مرتبط با عملکرد تاد در طی سال	۲۵
۴-۱	پوسترها	۲۵

- ۴-۱-۱ پوسترهای فراخوان دوم گرنت جوانه و فراخوان آزمایشی گرنت شکوفایی ۲۵
- ۴-۱-۲ پوسترهای فراخوان دوم ۲۶
- ۴-۲ گزارش تصویری از فرآیند اجرایی ارزیابی میانی فراخوان آزمایشی گرنت جوانه ۲۶
- ۴-۳ گزارش تصویری از فرآیند اجرایی توسعه‌ی شبکه تاد ۲۶
- ۴-۴ گزارش تصویری از فرآیند اجرایی فراخوان اول - گرنت جوانه ۲۷
- ۴-۵ گزارش تصویری از فرآیند اجرایی اولین فراخوان گرنت رشد ۳۰
- ۴-۶ گزارش تصویری از فرآیند اجرایی فراخوان دوم - گرنت جوانه ۳۱
- ۴-۷ تصاویر مهم اقدامات انجام شده در برگزاری دوره‌های مهارت محور ۳۱

فهرست جداول

جدول ۱: مشخصات پرسنل شبکه تاد.....	۶
جدول ۲: اهم اقدامات شبکه تاد در توسعه شبکه.....	۷
جدول ۳: اهم اقدامات انجام شده در شبکه تاد در راستای اجرای برنامه گزنت فناوری (مرحله آزمایشی):.....	۷
جدول ۴: اهم اقدامات انجام شده در شبکه تاد در راستای اجرای برنامه گزنت فناوری (فراخوان اول).....	۸
جدول ۵: اهم اقدامات انجام شده در شبکه تاد در راستای اجرای برنامه گزنت فناوری (فراخوان دوم).....	۱۰
جدول ۶: اهم اقدامات انجام شده در شبکه تاد در راستای اجرای برنامه گزنت رشد (فراخوان اول).....	۱۱
جدول ۷: اهم اقدامات انجام شده در شبکه تاد در راستای اجرای برنامه گزنت فناوری (فراخوان دوم).....	۱۱
جدول ۸: اهم اقدامات انجام شده در شبکه تاد در راستای اجرای برنامه گزنت شکوفایی (مرحله آزمایشی).....	۱۲
جدول ۹: وضعیت متقاضیان دوره‌های آموزشی مهارت محور منجر به کارآفرینی.....	۱۲
جدول ۱۰: تعداد و نوع اعضاء شبکه تاد.....	۱۴
جدول ۱۱: اسامی اعضاء شبکه تاد.....	۱۴
جدول ۱۲: اطلاعات آماری برنامه‌های امور شبکه تاد.....	۱۸
جدول ۱۳: اطلاعات آماری برنامه گزنت جوانه.....	۱۹
جدول ۱۴: اطلاعات وضعیت متقاضیان گزنت جوانه- فراخوان اول- به تفکیک اعضاء شبکه.....	۱۹
جدول ۱۵: اطلاعات وضعیت متقاضیان گزنت جوانه- فراخوان دوم- به تفکیک اعضاء شبکه.....	۲۰
جدول ۱۶: وضعیت متقاضیان گزنت- رشد- فراخوان اول- به تفکیک اعضاء شبکه.....	۲۰
جدول ۱۷: وضعیت متقاضیان گزنت رشد- فراخوان دوم- به تفکیک اعضاء شبکه.....	۲۱

فهرست تصاویر

تصویر ۱: درصد و میزان مشارکت پارک‌ها و مراکز رشد در توسعه شبکه تاد.....	۲۱
تصویر ۲: میزان مشارکت و تعداد پذیرش شدگان در فراخوان اول.....	۲۲
تصویر ۳: درصد مشارکت مراکز در فراخوان اول.....	۲۲
تصویر ۴: میزان مشارکت و تعداد پذیرش شدگان در فراخوان دوم.....	۲۳
تصویر ۵: درصد مشارکت مراکز در فراخوان دوم.....	۲۳
تصویر ۶: وضعیت درخواست طرح‌ها شش ماه اول- ۱۴۰۰.....	۲۴
تصویر ۷: پوسترهای فراخوان دوم گزنت جوانه و فراخوان آزمایشی گزنت شکوفایی.....	۲۵
تصویر ۸: پوستر فراخوان دوم گزنت رشد.....	۲۶
تصویر ۹: جلسات شورای پذیرش (بررسی درخواست عضویت مراکز).....	۲۶
تصویر ۱۰: جلسه مجازی آموزش و توجیه ناظران پارک فاوا در استان‌ها.....	۲۷
تصویر ۱۱: برگزاری کارگاه نحوه ارائه ایده توسط پارک فاوا.....	۲۷
تصویر ۱۲: برگزاری جلسه توجیحی داوران گزنت جوانه.....	۲۸
تصویر ۱۳: جلسات داوری کمیته فنی.....	۲۸
تصویر ۱۴: جلسات شورای پذیرش پارک فاوا.....	۲۹

- تصویر ۱۵: برگزاری جلسات تایید صلاحیت داوران ۳۰
- تصویر ۱۶: جلسات آشنایی مراکز با روند پرداختی گرنت ۳۰
- تصویر ۱۷: جلسات هماهنگی برگزاری دومین فراخوان گرنت جوانه ۳۱
- تصویر ۱۸: جلسات توجیحی دوره درخواست شده شهرک علمی تحقیقاتی اصفهان ۳۱
- تصویر ۱۹: جلسه کارگروه تخصصی ارزیابی طرحها ۳۲
- تصویر ۲۰: جلسه توجیحی دوره‌های درخواستی مراکز ۳۲

۱ پرسنل شبکه تاد و ستاد پارک فاوا- همکار در امور شبکه

جدول ۱: مشخصات پرسنل شبکه تاد

نام و نام خانوادگی	واحد	امور مربوطه
جواد یزدان پناه	معاونت توسعه فناوری پارک فاوا	معاون توسعه فناوری
زهرالسادات سیدزاده	شبکه تاد	مسئول امور شبکه
سارا رستمیان	شبکه تاد	کارشناس شبکه- واحد دوره‌های مهارتی
زهرا خدادادی	شبکه تاد	کارشناس شبکه - واحد گرنت های جوانه و رشد
فرشته صبوری	شبکه تاد	کاردانشجویی همکار در امور شبکه

۲ اهم اقدامات انجام شده در شبکه تاد

۲-۱ اهم اقدامات شبکه تاد در توسعه شبکه در یک نگاه

جدول ۲: اهم اقدامات شبکه تاد در توسعه شبکه

عنوان	تعداد	اقدامات انجام شده
تفاهم نامه با اعضای شبکه	۵	تفاهم نامه
بررسی درخواست متقاضیان عضویت در شبکه تاد	۳	برگزاری جلسات شورای پذیرش
کاربرگ ارزیابی سالانه مراکز عضو	۲	کاربرگ
ایجاد فرم الکترونیک درخواست عضویت در سامانه سدف	۲	کاربرگ
عضویت در شبکه تاد	۵	صدور ابلاغیه پذیرش
گزارش هفتگی	۲۵	گزارش
گزارش مبسوط درخواست عضویت در شبکه تاد		
گزارش عملکرد شبکه تاد ۹۹		
استقرار مرکز رشد رویش در سایت سجاد فاوا بر اساس دستورالعمل اسکان متقابل اعضای شبکه		استقرار مرکز

۲-۲ اجرای برنامه ارزیابی میانی گرت فناوری جوانه - فراخوان آزمایشی

۲-۲-۱ اهم اقدامات شبکه تاد در اجرای برنامه ارزیابی میانی گرت فناوری - جوانه - فراخوان آزمایشی

جدول ۳ اهم اقدامات انجام شده در شبکه تاد در راستای اجرای برنامه گرت فناوری (مرحله آزمایشی):

عنوان	تعداد	اقدامات انجام شده
کمیته هماهنگی فرآیند ارزیابی میان دوره	۱	ایجاد کمیته ارزیابی فرآیند میان دوره
ایجاد نظام داوری	۱	تعیین اعضای کمیته داوری
تقویم اجرایی فرآیند	۱	تنظیم تقویم اجرایی فرآیند
جلسه بررسی چگونگی ادامه فرآیند میان دوره طرح های پذیرش شده فراخوان آزمایشی و انتخاب تیم داوری	۷	آشنایی با فرآیند اجرایی ارزیابی میان دوره طرحها
جلسه آموزش نحوه ارائه گزارش پیشرفت کار		
جلسه بررسی چگونگی تکمیل کاربرگها		
جلسه ی توجیحی چگونگی اجرای ارزیابی میان دوره با حضور کارشناسان مراکز مجری		

عنوان	تعداد	اقدامات انجام شده
فایل ارائه گزارش میان دوره پیشرفت پروژه	۲	تدوین کاربرگ
داوری میان دوره		
داوری طرحها در مراکز مجری و ارسال گزارش تهابی توسط وزارت عتف	۵۱	ارزیابی میان دوره
حق الزحمه داوران گزنت جوانه	۵۱	پرداخت حق الزحمه
حق الزحمه ناظران گزنت جوانه	۶	

۲-۳ اجرای برنامه گزنت فناوری جوانه - اولین فراخوان گزنت جوانه

۲-۳-۱ اهم اقدامات شبکه تاد در اجرای برنامه گزنت فناوری - جوانه - فراخوان اول

جدول ۴: اهم اقدامات انجام شده در شبکه تاد در راستای اجرای برنامه گزنت فناوری (فراخوان اول)

ملاحظات	عنوان	تعداد	اقدامات انجام شده
	تشکیل کمیته داورى تایید صلاحیت داورى فاوا	۱	ایجاد نظام داورى طرح ها
ارزیابی حدود ۱۳۰ داور کاندید داورى از مراکز/ انتخاب ۹۹ داور مورد تایید فاوا	تشکیل کمیته داورى	۴	
بمنظور تایید عناوین پروپوزالهاى تایید شده در حوزه ICT	تشکیل کمیته داورى فنى طرح هاى حوزه ICT	۳	
افزایش اعتبار پارک فاوا در طرح اعطای گزنت جوانه براساس مشارکت وزارت عتف	دستورالعمل اعطاء گزنت جوانه فاوا	۲	اصلاح دستورالعمل
	حق الزحمه داورى و نظارت		
	شیوه نامه اجرایی اعطای گزنت جوانه در شبکه تاد	۱	اصلاح شیوه نامه
	توافق نامه همکاری بین مرکز مجری، صندوق عامل مرکز مجری، فاوا و عتف توافق نامه همکاری با عتف	۱۸	توافق نامه
	جلسه توجیهی داوران	۱	آموزش داوران منتخب فاوا
	جلسه آموزش و توجیه ناظران پارک فاوا در استان ها	۱	آشنایی با فرآیند اجرایی گزنت
	کارگاه نحوه ارائه ایده در جلسات دفاع	۲	نحوه ارائه ایده

ملاحظات	عنوان	تعداد	اقدامات انجام شده
در مجموع ۲۰۹ طرح ارسال در شورای پذیرش مورد بررسی قرار گرفت که از این تعداد ۱۲۶ طرح پذیرش نهایی شدند.	جلسه شورای پذیرش	۴	تشکیل شورای پذیرش
۲۱ ابلاغیه پذیرش ۱۶ ابلاغیه عدم پذیرش	ابلاغیه‌های پذیرش و عدم پذیرش طرح‌ها	۳۷	صدور ابلاغیه
مجموع مبالغ توزیع شده: ۴۵۰۰۰۰۰۰۰۰ مجموع مبالغ تخصیص داده شده: ۲۲۳۷۲۰۰۰۰۰۰	ابلاغیه‌های توزیع و تخصیص و درخواست چک ضمانت	۲۱	
	تفصیلی - فراخوان اول گرنت جوانه	۱	ارائه گزارش
مجموع مبلغ: ۵۴۵۳۶۲۵۰۰ میلیون ریال	حق الزحمه داوران گرنت جوانه	۷۱	پرداخت حق الزحمه داوران
مجموع مبلغ: ۶۸۴۰۰۰۰۰۰۰ میلیون ریال	حق الزحمه داوران کمیته تایید صلاحیت و کمیته فنی	۴	
	حق الزحمه ناظران	۲۰	
مجموع مبلغ: ۲۸۸۵۰۰۰۰۰۰۰	پرداخت مرحله اول گرنت به مراکز	۱۳	پرداخت گرنت

۲-۴ افراخوان گرنت فناوری جوانه - مرحله دوم

۲-۴-۱ اهم اقدامات شبکه تاد در اجرای برنامه گرنت فناوری - جوانه - دومین افراخوان

جدول ۵: اهم اقدامات انجام شده در شبکه تاد در راستای اجرای برنامه گرنت فناوری (افراخوان دوم)

ملاحظات	عنوان	تعداد	اقدامات انجام شده
	اصلاح دستورالعمل اجرایی پارک فاوا	۱	دستورالعمل
	اصلاح شیوهنامه اجرایی پارک فاوا	۱	شیوه نامه
	گزارش نهایی گرنت جوانه	۴	تدوین و اصلاح کاربرگ
	توافق نامه همکاری بین مرکز مجری، صندوق عامل مرکز مجری، فاوا و عتف توافق نامه همکاری با عتف	۲	توافق نامه
	درخواست معرفی ناظران استان بوشهر و هرمزگان	۲	مکاتبات
	همکاری روسای پارک با ناظران استانی		
	پوسترها	۲۷	طراحی پوستر
	تهیه لیستی از داوران منتخب و معتمد فاوا	۱	تعیین داوران منتخب
	جلسه توجیهی نمایندگان	۱	آشنایی با نظام داوری گرنت
در مجموع ۴۴ طرح ارسالی، در شورای پذیرش مورد بررسی قرار گرفت که از این تعداد ۲۰ طرح پذیرش نهایی شدند.	جلسه شورای پذیرش	۲	تشکیل شورای پذیرش
۱۲ ابلاغیه پذیرش ۱۴ ابلاغیه عدم پذیرش	ابلاغیه‌های پذیرش و عدم پذیرش طرح‌ها	۲۶	صدور ابلاغیه

۲-۱ اجرای برنامه گرنت رشد-افراخوان اول

۲-۱-۱ اهم اقدامات شبکه تاد در اجرای برنامه گرنت - رشد-افراخوان اول

جدول ۶: اهم اقدامات انجام شده در شبکه تاد در راستای اجرای برنامه گزنت رشد (فراخوان اول)

عنوان	تعداد	اقدامات انجام شده
ثبت مجموع مبالغ گزنت به ۵ مرکز در سامانه دریک	۵	ثبت اعتبارات گزنت در سامانه دریک
جلسه توجیحی با روسا و نمایندگان مراکز مجری	۲	آشنایی با روند پرداخت سهم پارکها
درخواست پرداختی پروژههای گزنت رشد	۱	تدوین کاربرگ
بررسی درخواست افزایش اعتبار ۳ شرکت پارک استان فارس	۱	شورای پذیرش
دریافت ۳۰ قرارداد گزنت از مراکز مجری و امضاء قراردادها توسط ریاست پارک	۳۰	امضا قرارداد گزنت
جهت تعیین وضعیت فزآیند پرداخت گزنت	۲	مکاتبات
دریافت چک ضمانت از شرکتها و صندوق عامل مراکز	۲۴	اخذ چک ضمانت
واریز مرحله اول اعتبار تخصیص یافته گزنت به پارک استان یزد، فارس و آذربایجان شرقی	۳	واریز گزنت

۲-۲ فراخوان برنامه گزنت رشد - مرحله دوم

۲-۲-۱ اهم اقدامات شبکه تاد در اجرای برنامه گزنت رشد - فراخوان دوم

جدول ۷: اهم اقدامات انجام شده در شبکه تاد در راستای اجرای برنامه گزنت فناوری (فراخوان دوم)

عنوان	تعداد	اقدامات انجام شده
دعوت از مراکز عضو شبکه جهت مشارکت در مرحله دوم گزنت	۲	مکاتبات
اعلام فراخوان گزنت به مراکز مشارکت کننده		
لیست اعتبارات پیشنهادی توسط مراکز مشارکت کننده	۹	تدوین میزان اعتبارات پسش بینی شده از سوی مراکز
پوستر فراخوان	۱	طراحی پوستر
اعطای گزنت رشد در شبکه تاد	۲	اصلاح دستورالعمل

عنوان	تعداد	اقدامات انجام شده
اجرای اعطای گزنت رشد در شبکه تاد	۱	شیوه نامه
سه جانبه- همکاری- فیما بین پارک مجری، صندوق عامل و پارک فاوا	۶	اصلاح قرارداد
کاربرگ توسعه محصول.خدمت	۱	تدوین / اصلاح کاربرگ
کاربرگ برنامه تحلیل و توسعه بازار		

۲-۳ فراخوان برنامه گزنت شکوفایی - مرحله آزمایشی

۲-۳-۱ اهم اقدامات شبکه تاد در اجرای برنامه گزنت شکوفایی - فراخوان آزمایشی

جدول ۸: اهم اقدامات انجام شده در شبکه تاد در راستای اجرای برنامه گزنت شکوفایی (مرحله آزمایشی)

عنوان	تعداد	اقدامات انجام شده
تشکیل کمیته همکاری فرآیند داوری (با همکاری دبیرخانه عطف و کارگزاری صندوق نوآوری و شکوفایی)	۱	ایجاد نظام داوری طرح ها
مشارکت پارک فاوا در طرح اعطای گزنت شکوفایی	۲	تدوین دستورالعمل
اجرای اعطای گزنت شکوفایی در شبکه تاد	۱	تدوین شیوه نامه
کاربرگ های مشترک درخواست گزنت		تدوین کاربرگ
پوسترها	۱۰	طراحی پوستر
جلسه توجیهی داوران	۱	آموزش داوران منتخب فاوا
جلسه آموزش آشنایی با اعطای گزنت شکوفایی با مراکز شرکت کننده	۱	آشنایی با فرآیند اجرایی گزنت

۲-۴ برنامه دوره های آموزشی مهارت محور منجر به کار آفرینی

جدول ۹: وضعیت متقاضیان دوره های آموزشی مهارت محور منجر به کار آفرینی

توضیحات	تعداد	اقدامات انجام شده
به منظور بررسی دقیق محتوایی آموزش های درخواستی و مدرسین دوره ها ۲۹	۱	ایجاد نظام داوری طرح ها
دستورالعمل با توجه به اهداف شبکه ملی تاد و توجه خاص فاوا به حوزه آموزش های مهارتی منجر به کار آفرینی مورد بررسی و اصلاح قرار گرفت.	۱	اصلاح و تدوین دستورالعمل

توضیحات	تعداد	اقدامات انجام شده
به منظور مستندات سازی مناسب کاربرگ درخواست دوره بازنگری و اصلاح شد.	۱	اصلاح و تدوین کاربرگ
بمنظور ایجاد بستر گسترده تر جهت پاسخگویی به نیازها در این حوزه، شرایط اعطاء بورسیه فاوا مورد بازنگری قرار گرفت.	۱	تدوین و بروز رسانی بورسیه فاوا
مبلغ اعتبار ۵.۴۰۰.۰۰۰ ریال	۲	پرداخت حق الزحمه داوران دوره مهارتی
مراکز متقاضی متشکل از پارک‌های علم و فناوری، دانشگاه‌ها و ادارات کل ICT	۸	مراکز درخواست کننده حمایت
ثبت عناوین و مستندات دوره‌های متقاضی اخذ حمایت در سایت فاوا	۲۹	طرح های درخواست کننده حمایت
بررسی درخواست مرکز و مستندات و کاربرگ‌های ارسالی و تهیه گزارش کارشناسی واحد	۸	تکمیل پرونده و رفع نواقص
داوری فنی عناوین دوره ها، ضرورت برگزاری، وضعیت اشتغال زایی و کارآفرینی دوره و صلاحیت مدرسین معرفی شده در خصوص دوره پیشنهادی	۲۹	داوری طرح‌ها
تشکیل کارگروه تخصصی بمنظور پذیرش / عدم پذیرش طرح برای ۱۴ دوره	۶	کارگروه ارزیابی
صدور ابلاغیه پذیرش با ذکر عنوان و شرایط پذیرش و شرایط بورسیه فاوا و اجرای دوره	۱۰	صدور ابلاغیه (پذیرش)
	۴	صدور ابلاغیه (عدم پذیرش)
از این ۹ دوره درخواست شده ۲ دوره مراحل تایید و صدور ابلاغیه را طی کردند.	۹	طرح های انصراف داده
بدلیل عدم اتمام کامل دوره‌های مورد پذیرش تاکنون اعتباری تخصیص داده نشد.	۰	اعتبار تخصیص داده شده
تهیه لیست دوره‌های آموزشی مهارت محور پارک فاوا به منظور جذب همکاری مراکز توانمند در اجرای این دوره‌ها	۱	تهیه و تدوین لیست دوره‌های آموزشی مهارت محور فاوا
اعلام آمادگی فاوا در همکاری و حمایت از مراکز توانمند در برگزاری دوره‌های مدنظر فاوا با انجام مکاتبه با مراکز مجری مطابق با دستورالعمل	۱	اعلام فراخوان حمایت از دوره های مهارت محور منجر به کارآفرینی
گزارش مبسوط دوره های مهارتی و گزارش عملکرد سال ۱۳۹۹	۲	گزارش

۳ اطلاعات عملکردی شبکه تاد در آیینیه آمار و ارقام

۳-۱ اطلاعات اعضاء شبکه تاد

جدول ۱۰: تعداد و نوع اعضاء شبکه تاد

تعداد مراکز رشد	تعداد پارک‌های دانشگاهی	تعداد پارک‌های استانی	تعداد کل اعضاء
۱	۶	۲۳	۳۱

جدول ۱۱: اسامی اعضاء شبکه تاد

ردیف	نام مراکز عضو	لوگو
۱.	پارک علم و فناوری استان خوزستان	
۲.	پارک علم و فناوری دانشگاه سمنان	
۳.	پارک علم و فناوری استان زنجان	 وزارت علوم، تحقیقات و فناوری پارک علم و فناوری استان زنجان Zanjan Science & Technology Park
۴.	پارک علم و فناوری استان سیستان و بلوچستان	 وزارت علوم، تحقیقات و فناوری پارک علم و فناوری استان سیستان و بلوچستان
۵.	پارک علم و فناوری استان گلستان	 پارک علم و فناوری گلستان Golestan Science & Technology Park

ردیف	نام مراکز عضو	لوگو
۶.	پارک علم و فناوری استان قزوین	
۷.	پارک علم و فناوری استان کردستان	
۸.	پارک علم و فناوری استان گیلان	
۹.	پارک علم و فناوری استان آذربایجان شرقی	
۱۰.	پارک علم و فناوری استان خراسان شمالی	
۱۱.	پارک علم و فناوری دانشگاه صنعتی شریف	
۱۲.	شهرک علمی و تحقیقاتی اصفهان	

ردیف	نام مراکز عضو	لوگو
۱۳	پارک علم و فناوری استان مازندران	
۱۴	پارک علم و فناوری استان ایلام	
۱۵	پارک علم و فناوری استان خراسان جنوبی	
۱۶	پارک علم و فناوری استان یزد	
۱۷	پارک علم و فناوری استان فارس	
۱۸	پارک علم و فناوری استان مرکزی	
۱۹	پارک علم و فناوری استان کهگیلویه و بویر احمد	

ردیف	نام مراکز عضو	لوگو
۲۰	پارک علم و فناوری دانشگاه شهید بهشتی	
۲۱	پارک علم و فناوری دانشگاه تربیت مدرس	
۲۲	پارک علم و فناوری دانشگاه تحصیلات تکمیلی زنجان	
۲۳	پارک علم و فناوری دانشگاه تهران	
۲۴	سازمان پژوهش های علمی و صنعتی ایران	
۲۵	پارک علم و فناوری استان سمنان	
۲۶	مرکز رشد رویش جهاد دانشگاهی	

ردیف	نام مراکز عضو	لوگو
۲۷.	پارک علم و فناوری استان خراسان رضوی	
۲۸.	پارک علم و فناوری استان قم	
۲۹.	پارک علم و فناوری دانشگاه آزاد اسلامی	
۳۰.	پارک علم فناوری استان هرمزگان	
۳۱.	پارک علم و فناوری استان بوشهر	

جدول ۱۲: اطلاعات آماری برنامه‌های امور شبکه تاد

ردیف	نام برنامه	تعداد حمایت	مبلغ گزنت مصوب (میلیون ریال)
۱	گزنت جوانه-مرحله اول	۱۲۶	۲۳۷۰۰۰۰۰۰۰
۲	گزنت جوانه-مرحله دوم	۴۴	۳۸۰۰۰۰۰۰۰
۳	گزنت رشد-فراخوان اول ^۱	۳۲	۱۶۲۵۰۰۰۰۰
۵	دوره‌های آموزشی مهارت محور	-	-

^۱ گزارش تفصیلی-گزنت رشد-فراخوان اول

۳-۲ برنامه گرت جوانه

جدول ۱۳: اطلاعات آماری برنامه گرت جوانه

مخاطبین	فراخوان اول	فراخوان دوم
پارک‌های استانی مشارکت کننده	۱۸	۲۰
مراکز مشارکت کننده	۲۶	۲۷
مراکز عضو شبکه ^۱	۲۹	۳۱
تعداد کل طرح‌های ارسالی به پارک فاوا	۲۰۹	۴۴
تعداد کل گرت اعطایی	۱۲۶	۲۰

جدول ۱۴: اطلاعات وضعیت متقاضیان گرت جوانه - فراخوان اول - به تفکیک اعضاء شبکه

ردیف	نام عضو شبکه	تعداد متقاضی	تعداد پذیرش	درصد مشارکت
۱	استان سمنان	۱۵	۷	۱۵.۷
۲	خراسان شمالی	۲	۱	۲.۱
۳	دانشگاه سمنان	۵	۳	۵.۲
۴	تربیت مدرس	۴	۳	۴.۲
۵	مرکزی	۱۲	۵	۱۲.۶
۶	خوزستان	۱	۱	۱.۰
۷	ایلام	۱	۱	۱.۰
۸	فارس	۱۱	۵	۱۱.۵
۹	گیلان	۱۳	۵	۱۳.۶
۱۰	شهیدبهبشتی	۱۲	۱۲	۱۲.۶
۱۱	استان زنجان	۱	۰	۱.۰
۱۲	سیستان و بلوچستان	۱۰	۸	۱۰.۵
۱۳	شهرک علمی و تحقیقاتی اصفهان	۵	۵	۵.۲
۱۴	قزوین	۱۳	۸	۱۳.۶
۱۵	کردستان	۳	۲	۳.۱
۱۶	کهگیلویه و بویراحمد	۱	۱	۱.۰
۱۷	گلستان	۵	۵	۵.۲
۱۸	آذربایجان شرقی	۴۳	۲۶	۴۳.۰۲۱
۱۹	مازندران	۲	۱	۲.۱
۲۰	یزد	۱۲	۶	۱۲.۶
۲۱	خراسان رضوی	۱۲	۱۰	۱۲.۶
۲۲	سازمان پژوهش	۲۶	۱۱	۲۶.۱۲

^۱ گزارش مبسوط عضویت در شبکه تاد

جدول ۱۵: اطلاعات وضعیت متقاضیان گزیننده - فراخوان دوم - به تفکیک اعضاء شبکه

ردیف	نوع مراکز	تعداد متقاضی	تعداد پذیرش	درصد مشارکت
۱	پارک علم و فناوری فارس	۳	۱	۰.۷
۲	پارک علم و فناوری گلستان	۲	۱	۰.۵
۳	پارک علم و فناوری گیلان	۲	۱	۰.۵
۴	پارک علم و فناوری خراسان رضوی	۲	۰	۰.۵
۵	پارک علم و فناوری سیستان و بلوچستان	۳	۳	۰.۷
۶	پارک علم و فناوری یزد	۴	۳	۰.۹
۷	پارک علم و فناوری قزوین	۳	۲	۰.۷
۸	پارک علم و فناوری آذربایجان شرقی	۲	۱	۰.۵
۹	پارک علم و فناوری خلیج فارس (استان بوشهر)	۱	۰	۰.۲
۱۰	پارک علم و فناوری هرمزگان	۱	۰	۰.۲
۱۱	پارک علم و فناوری مرکزی	۱	۰	۰.۲
۱۲	پارک علم و فناوری کردستان	۱	۰	۰.۲
۱۳	پارک علم و فناوری خراسان شمالی	۱	۰	۰.۲
۱۴	پارک علم و فناوری دانشگاه تحصیلات تکمیلی علوم پایه زنجان	۲	۲	۰.۵
۱۵	پارک علم و فناوری استان سمنان	۹	۲	۰.۲۰۰
۱۶	پارک علم و فناوری سازمان پژوهشهای علمی و صنعتی ایران	۳	۱	۰.۷
۱۷	پارک علم و فناوری دانشگاه تربیت مدرس	۲	۱	۰.۵
۱۸	پارک علم و فناوری دانشگاه شهیدبهشتی	۲	۲	۰.۵

۳-۳ برنامه گزیننده رشد

جدول ۱۶: وضعیت متقاضیان گزیننده - رشد - فراخوان اول - به تفکیک اعضاء شبکه

نام عضو شبکه	تعداد متقاضی	تعداد پذیرش	واریز گزیننده
آذربایجان شرقی	۱۵	۸	۷۳۰,۰۸۰,۰۰۰
مرکز رشد رویش جهاد دانشگاهی	۶	۳	-
سمنان	۱۲	۹	-
فارس	۵	۴	۱,۴۴۰,۰۰۰,۰۰۰
مرکزی	۹	۷	-

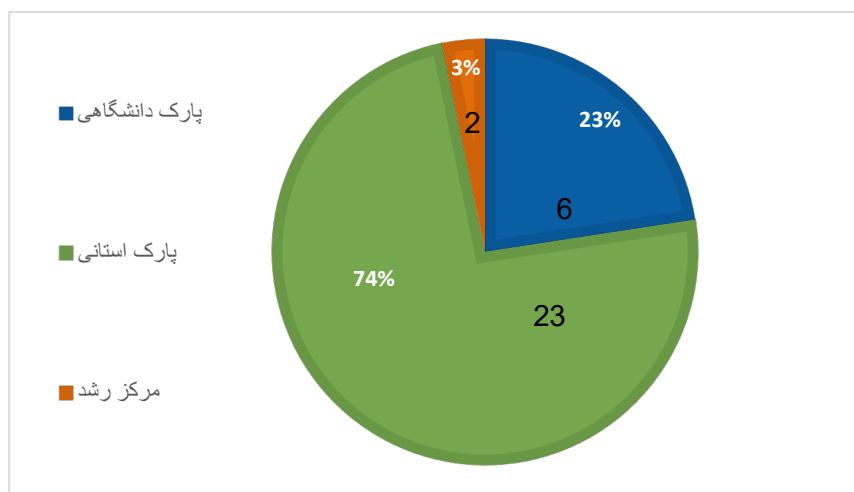
نام عضو شبکه	تعداد متقاضی	تعداد پذیرش	واریز گرنت
یزد	۴۴	۱۸	۱۴۸۴۰۰۰۰۰۰

جدول ۱۷: وضعیت متقاضیان گرنت رشد- فراخوان دوم- به تفکیک اعضاء شبکه

نام عضو شبکه	تعداد متقاضی	میزان اعتبارات پیشنهادی
پارک علم و فناوری استان زنجان	۴۰	۱۶,۰۰۰,۰۰۰,۰۰۰
پارک علم و فناوری استان کردستان	۲۳	۲۳,۰۰۰,۰۰۰,۰۰۰
پارک علم و فناوری خراسان جنوبی	۱۰	۲۰,۰۰۰,۰۰۰,۰۰۰
مرکز رشد سازمان پژوهش‌ها	۱۰	۴,۰۰۰,۰۰۰,۰۰۰
پارک علم و فناوری استان قزوین	۹	۱,۸۰۰,۰۰۰,۰۰۰
پارک علم و فناوری استان یزد	۴۵	۱۸,۰۰۰,۰۰۰,۰۰۰
مرکز رشد رویش	۳	۳,۱۰۰,۰۰۰,۰۰۰
پارک علم و فناوری دانشگاه تحصیلات تکمیلی زنجان	۶	۶,۰۰۰,۰۰۰,۰۰۰

۳-۴ سایر اطلاعات عملکردی واحدی در آیینیه آمار و ارقام

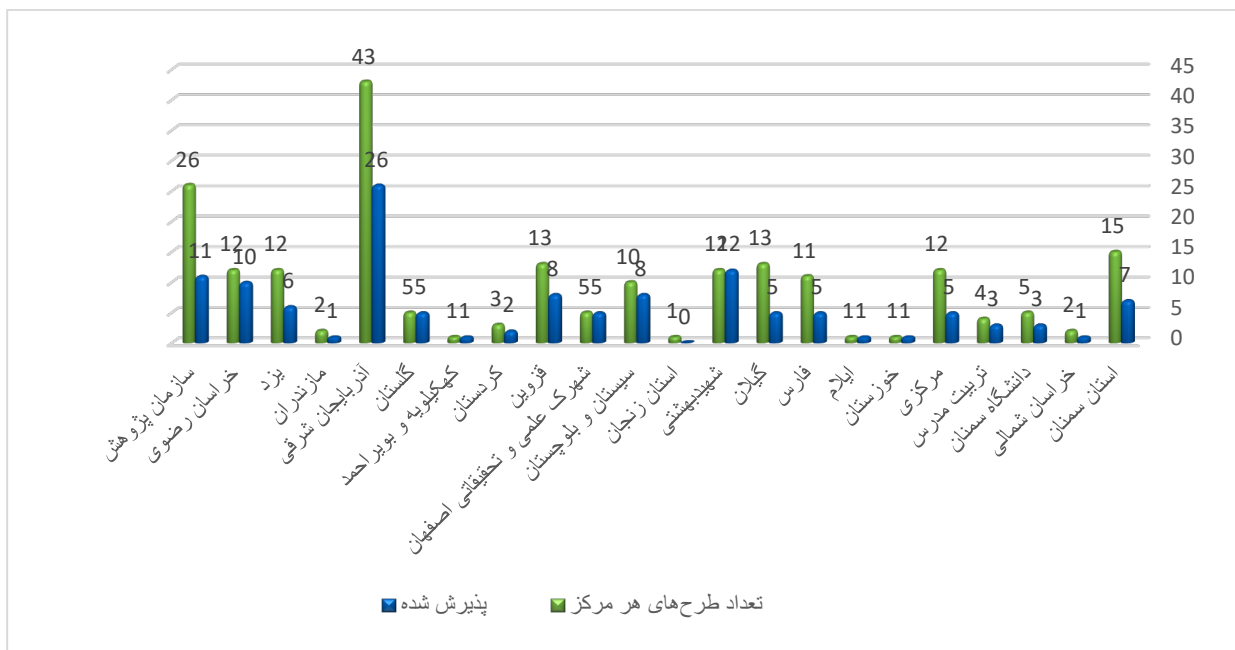
۳-۴-۱ عملکرد توسعه شبکه



تصویر ۱: درصد و میزان مشارکت پارک‌ها و مراکز رشد در توسعه شبکه تاد

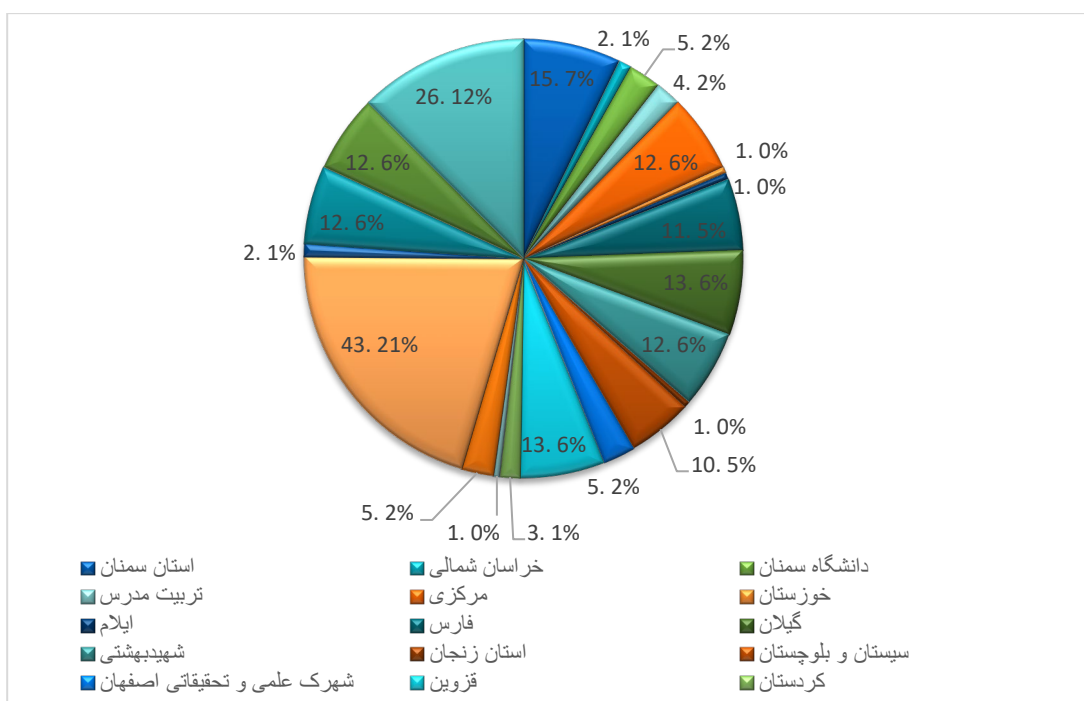
۳-۴-۲ عملکرد برنامه گرنت جوانه- فراخوان اول

۳-۴-۲-۱ میزان مشارکت و تعداد پذیرش شدگان در فراخوان اول گرنت جوانه



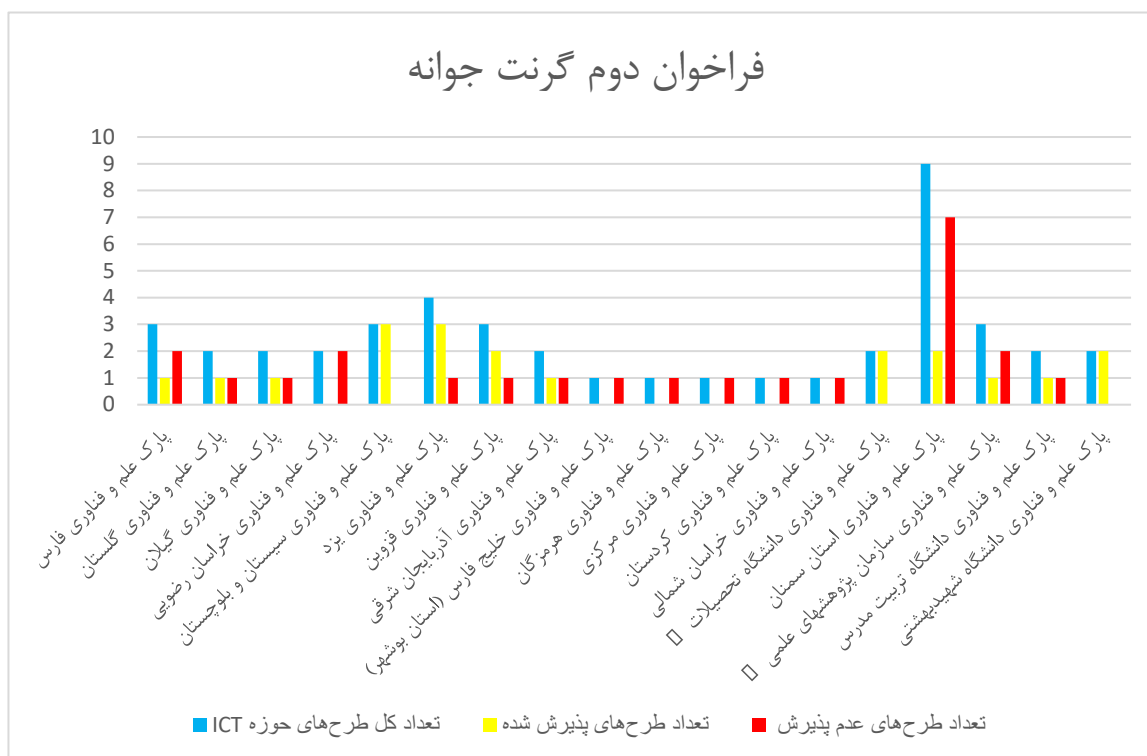
تصویر ۲: میزان مشارکت و تعداد پذیرش شدگان در فراخوان اول

۳-۲-۲ درصد مشارکت مراکز در فراخوان اول گزین شده

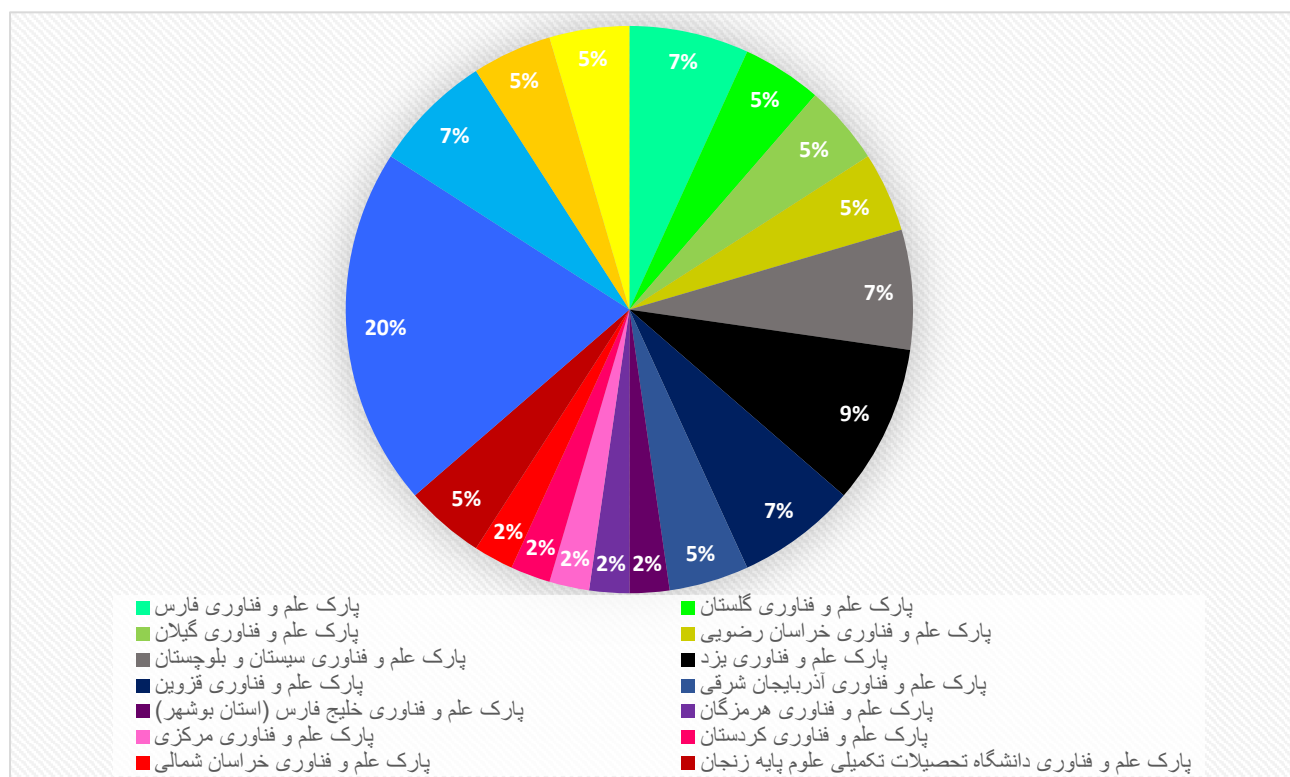


تصویر ۳: درصد مشارکت مراکز در فراخوان اول

۳-۲-۳ میزان مشارکت و تعداد پذیرش شدگان در فراخوان گرنت جوانه



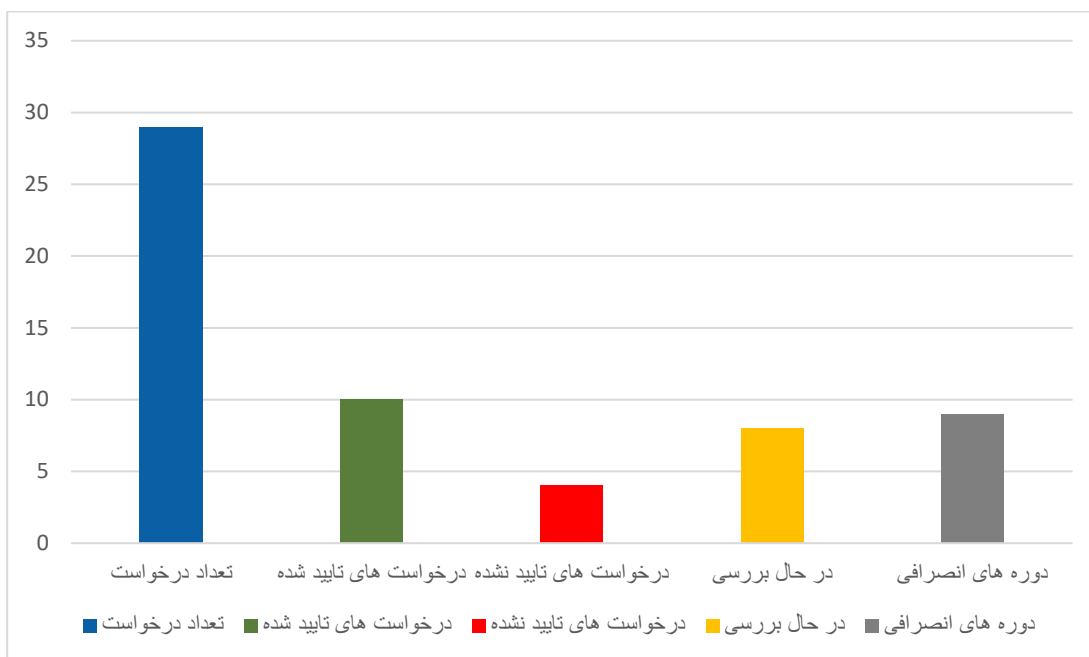
تصویر ۴: میزان مشارکت و تعداد پذیرش شدگان در فراخوان دوم



تصویر ۵: درصد مشارکت مراکز در فراخوان دوم

۳-۲-۴ درصد مشارکت مراکز در فراخوان دوم گرنت جوانه

۳-۵-۴ عملکرد دوره مهارتی



تصویر ۶: وضعیت درخواست طرح‌ها شش ماه اول - ۱۴۰۰

۴ اهم تصاویر مرتبط با عملکرد تاد در طی سال

۴-۱ پوسترها

۴-۱-۱ پوسترهای فراخوان دوم گرنت جوانه و فراخوان آزمایشی گرنت شکوفایی



تصویر ۷: پوسترهای فراخوان دوم گرنت جوانه و فراخوان آزمایشی گرنت شکوفایی

۴-۱-۲ پوسترهای فراخوان دوم



تصویر ۸: پوستر فراخوان دوم گرنت رشد

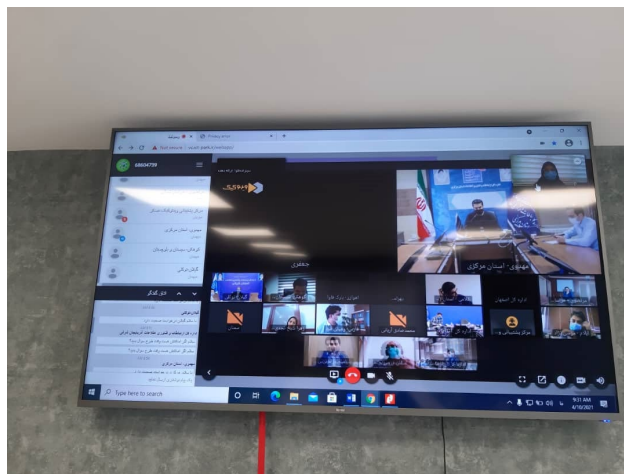
۴-۲ گزارش تصویری از فرآیند اجرایی ارزیابی میانی فراخوان آزمایشی گرنت جوانه

۴-۳ گزارش تصویری از فرآیند اجرایی توسعه‌ی شبکه تاد

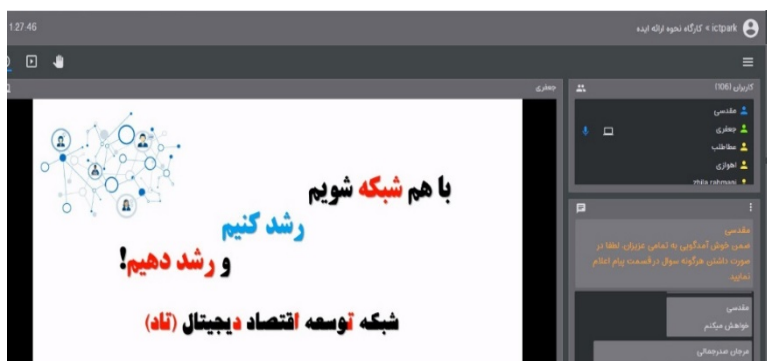
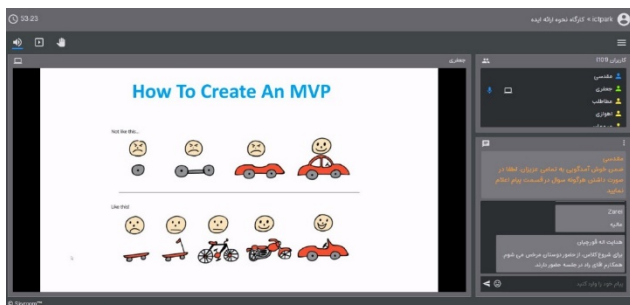


تصویر ۹: جلسات شورای پذیرش (بررسی درخواست عضویت مراکز)

۴-۴ گزارش تصویری از فرآیند اجرایی فراخوان اول - گرنت جوانه



تصویر ۱۰: جلسه مجازی آموزش و توجیه ناظران پارک فاوا در استان ها



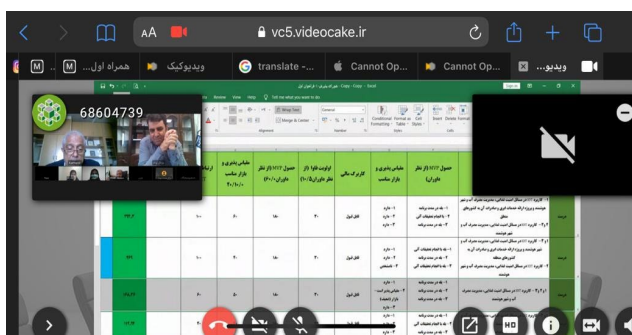
تصویر ۱۱: برگزاری کارگاه نحوه ارائه ایده توسط پارک فاوا



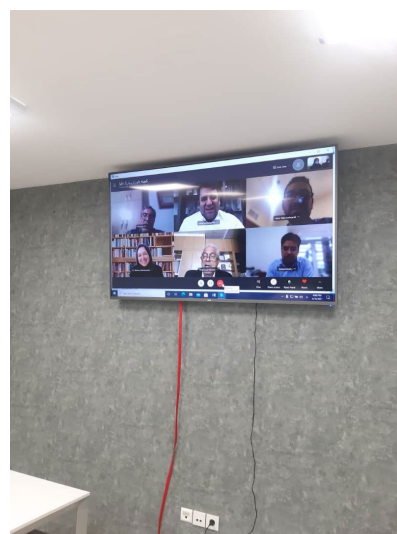
تصویر ۱۲: برگزاری جلسه توجیحی داوران گزنت جوانه

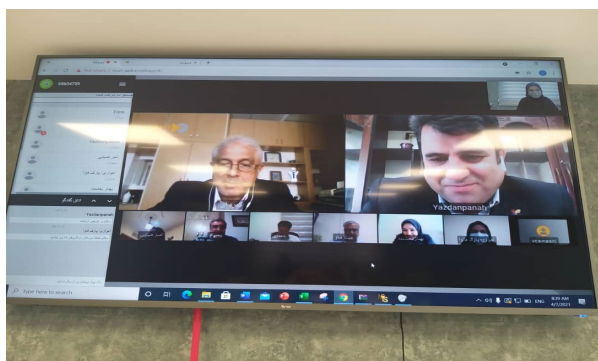


تصویر ۱۳: جلسات داوری کمیته فنی



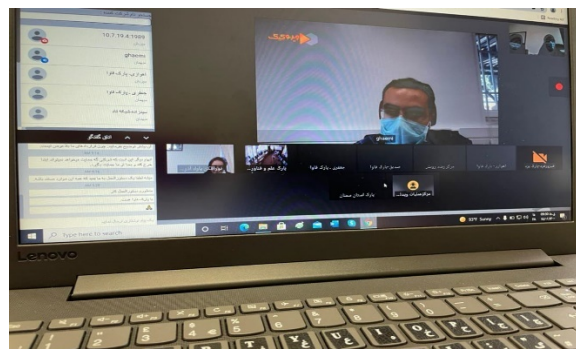
تصویر ۱۴: جلسات شورای پذیرش پارک فاوا





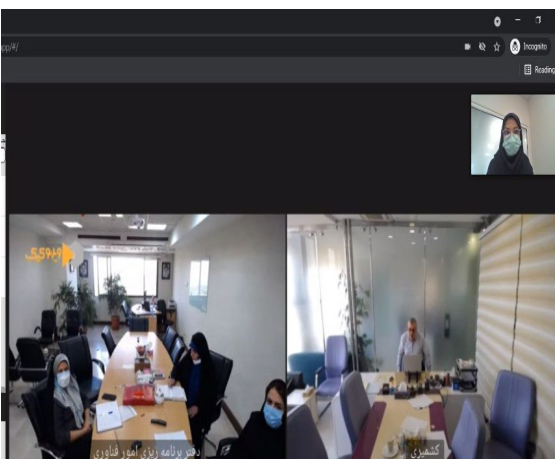
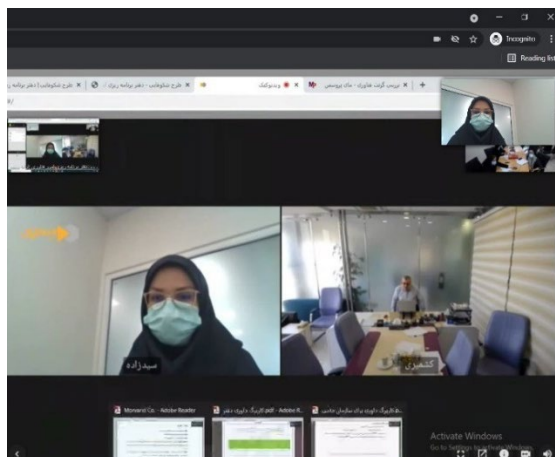
تصویر ۱۵: برگزاری جلسات تایید صلاحیت داوران

۴-۵ گزارش تصویری از فرآیند اجرایی اولین فراخوان گزنت رشد



تصویر ۱۶: جلسات آشنایی مراکز با روند پرداختی گزنت

۴-۶ گزارش تصویری از فرآیند اجرایی فراخوان دوم - گزنت جوانه



تصویر ۱۷: جلسات هماهنگی برگزاری دومین فراخوان گزنت جوانه

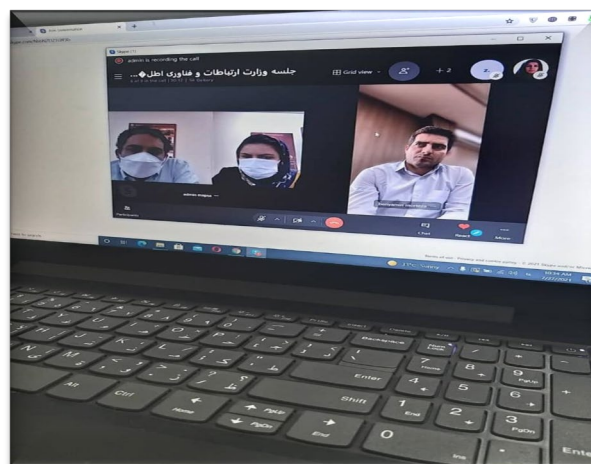
۴-۷ تصاویر مهم اقدامات انجام شده در برگزاری دوره‌های مهارت محور



تصویر ۱۸: جلسات توجیحی دوره درخواست شده شهرک علمی تحقیقاتی اصفهان



تصویر ۱۹: جلسه کارگروه تخصصی ارزیابی طرحها



تصویر ۲۰: جلسه توجیحی دوره‌های درخواستی مراکز